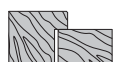


# Eclipse 3.0 - Регулируемая скрытая петля для дверей с телескопическими наличниками и фальц-притвором



### Назначение

Универсальная регулируемая скрытая петля с уменьшенной рамной частью 20 мм для установки в конструкции с телескопическими наличниками, без необходимости дополнительных операций. Eclipse 3.0 регулируется в 3 плоскостях, с углом открывания до 180°. Устанавливается в фальц-притворные и беспритворные двери.

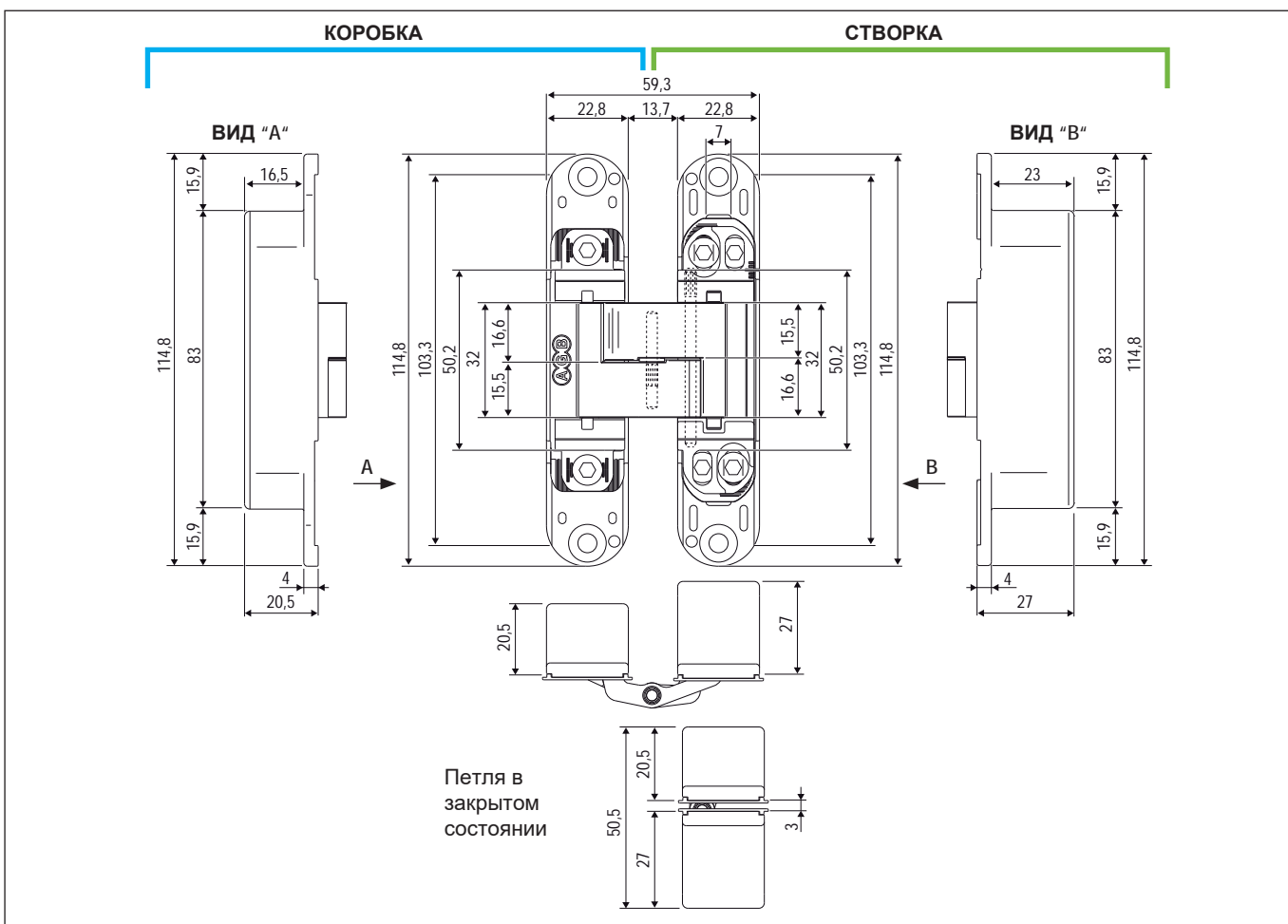
### Нагрузки

40 кг на 2 петли, 60 кг на 3 петли.

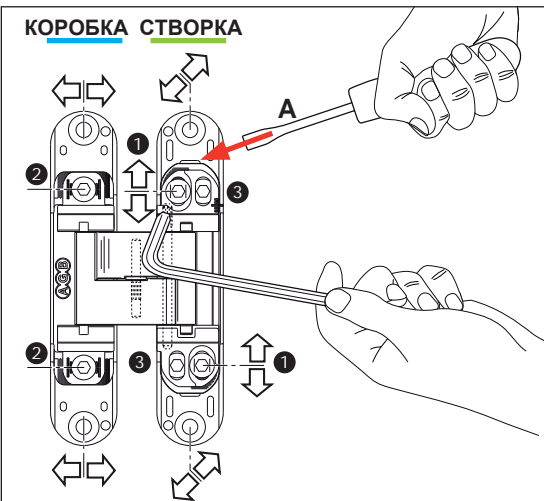
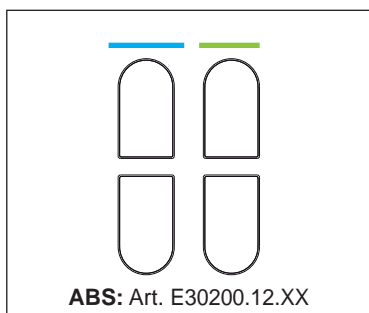
### Установка

Фрезерование коробки и створки в соответствии со схемой, и фиксация петли с использованием саморезов

- Коробка:  $\varnothing$  4,5 x 35 мм;
- Коробка с телескопическим наличником:  $\varnothing$  4,5 x 20 мм;
- Створка:  $\varnothing$  4,5 x 35 мм (или длиннее).



### Декоративные накладки

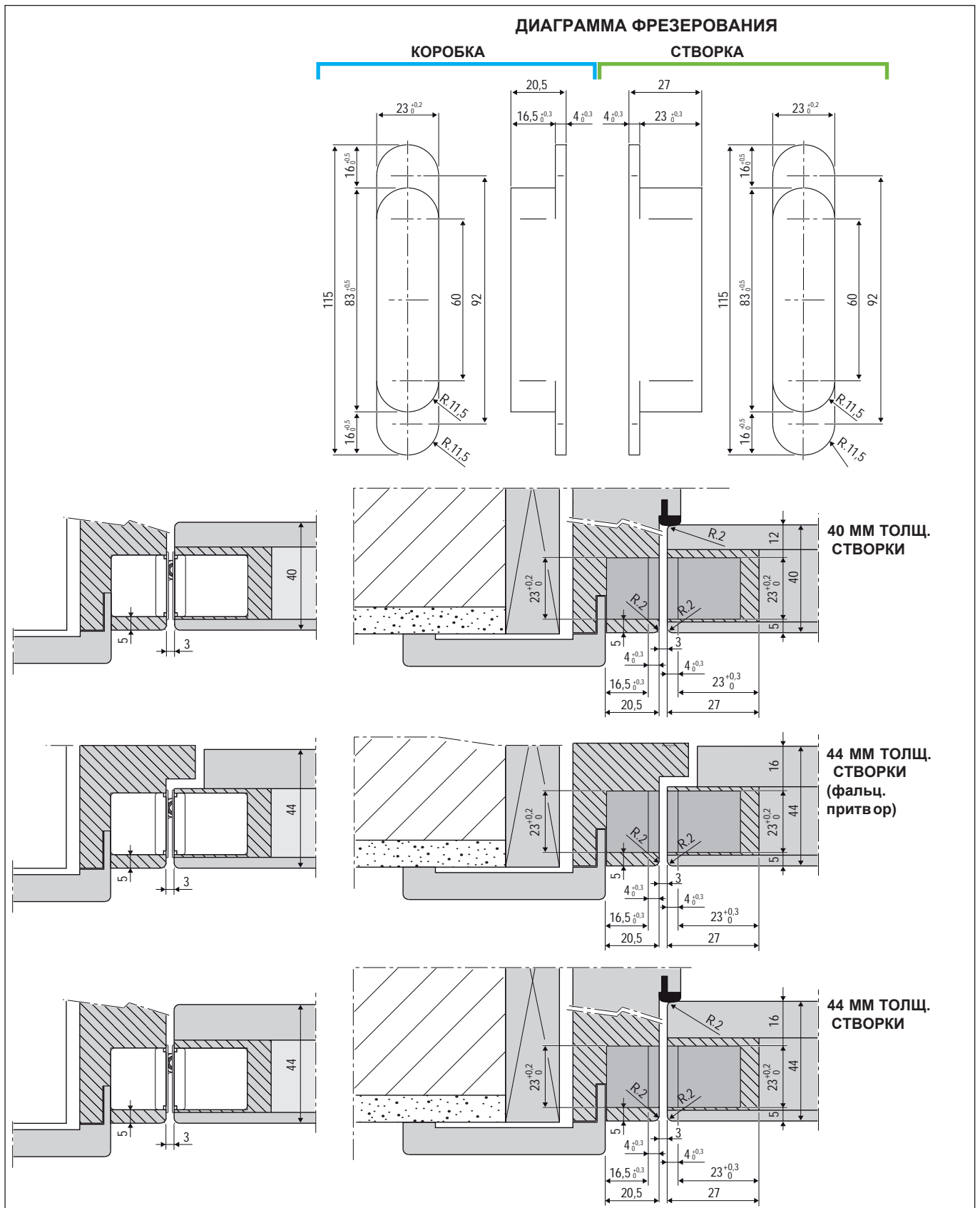


### Регулировки

Регулирование осуществляется одновременно, с использованием шестигранного ключа 3 мм:

- $\pm 2$  мм **вертик. регулировка**: ослабить винты ① использовать плоск.отвертку (А). После зафиксировать винты.
- $\pm 1$  мм **регулировка прижима**: ослабить ② винты и сместить петлю. После операции зафиксировать винты.
- $\pm 1,5$  мм **горизонт. регулировка**: с помощью винтов ③.

# Eclipse 3.0 -



**Order specifications**

Материал	Артикул
----------	---------

**ZAMAK**                      E30200.02.XX

**Note.**                      Руководствуйтесь прайс-листом для выбора отделки петли и цвета декоративных накладок